



# MASKED RIDER 2

50th Anniversary Ver.

**注意** お買い上げのお客様へ 必ずお読みください。

- 本商品の対象年齢は15才以上です。対象年齢未満のお子様には絶対に与えないでください。
  - 小さな部品がありますので、小さなお子様が悪く飲み込まないように注意してください。窒息などの危険があります。
  - 尖った部分や鋭い部分がありますので、取扱や保管場所に注意してください。思わぬケガをするおそれがあります。
  - 部品はきれいに切り取り、切り取ったあとのクズは捨ててください。
- <使用上の注意>
- 本商品は精密に作られています。無理な力を加えたり、落としたりすると破損するおそれがあります。
  - 可動部分・取付部分を無理な方向に強く引っ張ったり、曲げたりしないでください。
  - 本商品を樹脂製のソファやシート、タイルなどの上に置かないでください。長時間接触していると色が移る場合があります。

TAMASHII NATIONS STORE



More Details at  
tamashii.jp/store/

セット内容

※画像と商品は多少異なりますのでご了承ください。

- フィギュア本体 ..... 1体
- 交換用手首 ..... 8個
- 頭部アンテナ(予備)※ランナーから外して使います。 ..... 左右各1個
- 底座 ..... 1個
- マフラー ..... 2個
- 取扱説明書(本書) ..... 1枚
- 握手手首 ..... 1個

矢印一覧 / ARROW LIST

- ← 取り外します / REMOVABLE
- ← 取り付けます / ATTACHABLE
- ← 可動します / MOVABLE

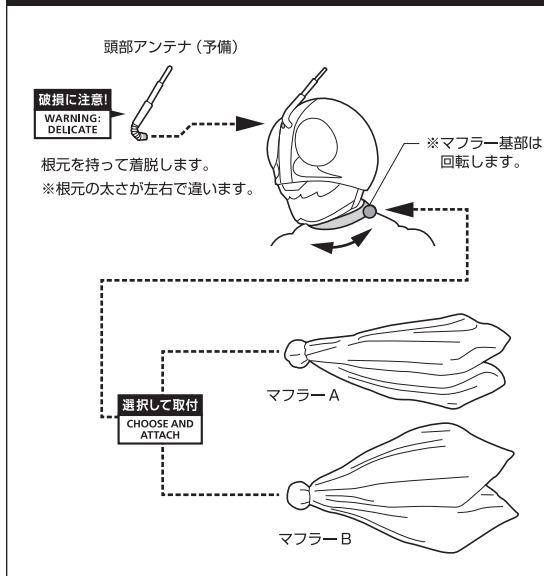
ディスプレイサポートには別売りの魂STAGEを!⇒

[https://tamashii.jp/special/t\\_stage/](https://tamashii.jp/special/t_stage/)

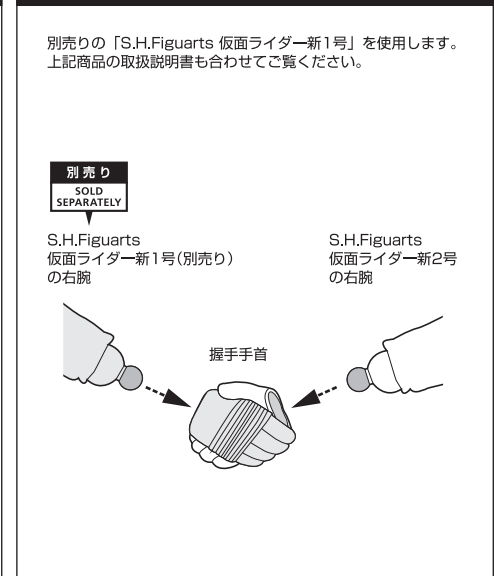


<注意> 本商品は全体に彩色を施しております。組み立て～操作の際にキズがつくおそれがありますので取扱には十分注意してください。

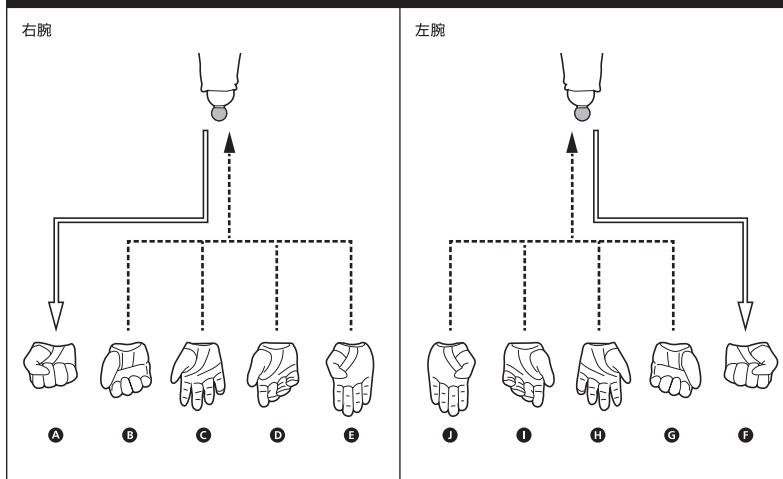
頭部アンテナ(予備)の取り付け方、マフラーの取り付け方



握手手首の取り付け方



交換用手首の取り付け方



ディスプレイの仕方

